

(독서논술토론)부 (A)반 1분기 차시별 지도 운영 계획

지도강사	이 세 정	대상학년	(1~2)학년
지도 목표	1. 독서를 통해 문제를 분석하는 과정에서 분석력을 기르게 한다. 2. 대안을 제시하기 위해 스스로 논거를 찾고 지식을 융합시키는 과정에서 창의적인 문제 해결능력과 통합적인 사고 능력, 자기주도적인 학습 능력을 기르게 할 수 있다.	운영요일	(목)요일
		운영시간	14:00~15:10

운영일	학습주제	학습내용	유의점 및 자료
3/21	새학기 - 자기소개	1. 출석확인 - 수업 소개하기 2.수업 규칙 만들기 3. 책 읽기 4. 나 마인드맵 하기 5. 나를 생각하며 캐릭터 만들기 6. 발표하기 7. 차시안내 8. 안전지도	그림책, PPT, 교재 캐릭터 재료
3/28	새학기-나	1. 출석확인 - 지난시간 이야기 하기 2. 책 표지 관찰하기 3. 책 읽기 4. 나 책 만들기 (성격, 생각, 꿈, 관심사 등) 5. 표지 꾸미기 6. 발표하기 7. 차시안내 8.안전지도	그림책, PPT, 교재 나책 만들기 재료
4/4	새학기-동시	1.출석확인 - 지난시간 이야기 하기 2. 책 표지 관찰하기 3. 책 읽기 4. 동시의 특징 알기 5. 흉내내는 말 만들기 6. 동시 쓰기 7. 발표하기 8. 차시안내 9.안전지도	그림책, PPT, 교재 시화 꾸미기 재료
4/11	토의-학교	1.출석확인 - 지난시간 이야기 하기 2 책 읽기 3. 책 내용 이해하기 4. 토의 알아보기 5. 학교생활을 즐겁게 할 수 있는 법-토의 6. 발표하기 7. 차시안내 8.안전지도	그림책, PPT, 교재
4/18	봄- 다짐	1.출석확인 - 지난시간 이야기 하기 2 책 읽기 3. 책 내용 이해하기 4. 봄 표현하기 5. 봄 각오, 다짐하기 6. 발표하기 7. 차시안내 8.안전지도	그림책, PPT, 교재, 봄 다짐/ 각오 재료
4/25	봄-봄 꽃	1.출석확인 - 지난시간 이야기 하기 2 책 읽기 3. 책 내용 이해하기 4. 봄 꽃 종류 알기 5. 봄 꽃 카드 만들기 6. 발표하기 7. 차시안내 8.안전지도	그림책, PPT, 교재, 봄꽃 카드 재료
5/2	봄-음식	1.출석확인 - 지난시간 이야기 하기 2 책 읽기 3. 책 내용 이해하기 4. 봄 나물 종류 알기 5. 중심 단어 넣어 문장 만들기 6. 발표하기 7. 차시안내 8.안전지도	그림책, PPT, 교재,
5/9	토의-예절	1.출석확인 - 지난시간 이야기 하기 2 책 읽기 3. 책 내용 이해하기 4. 장소에 따른 예절 5. 이웃집에 갈 때 지켜야 할 예절-토의 6. 발표하기 7. 차시안내 8 .안전지도	그림책, PPT, 교재,
5/16	우리가족	1.출석확인 - 지난시간 이야기 하기 2 책 읽기 3. 책 내용 이해하기 4. 가족 특징 알기 5. 우리가족 책 만들기 6. 발표하기 7. 차시안내 8 .안전지도	그림책, PPT, 교재, 우리 가족책 재료
5/23	형제, 자매	1.출석확인 - 지난시간 이야기 하기 2 책 읽기 3. 책 내용 이해하기 4. 형제의 장.단점 5. 형제,자매 소개하기 6. 발표하기 7. 차시안내 8 .안전지도	그림책, PPT, 교재,
5/30	가족-동시	1.출석확인 - 지난시간 이야기 하기 2 책 읽기 3. 가족 동시 낭독하기 4. 가족 생각그물 5. 가족 동시쓰기 6. 발표하기 7. 차시안내 8 .안전지도	그림책, PPT, 교재 시화 꾸미기 재료
6/13	포트폴리오	1.출석확인 - 지난시간 이야기 하기 2 1분기 수업 정리하기 3. 포트폴리오 만들기 (목차/앞표지/뒷표지 꾸미기) 6. 느낌 말하기 7. 인사하기 8 .안전지도	그림책, PPT, 교재 포트폴리오 재료

※ 실제 수업 과정에서 흐름에 따라 학습내용은 변경될 수 있음

(독서논술토론)부 (B)반 1분기 차시별 지도 운영 계획

지도강사	이 세 정	대상학년	(3~6)학년
지도 목표	1. 독서를 통해 문제를 분석하는 과정에서 분석력을 기르게 한다. 2. 대안을 제시하기 위해 스스로 논거를 찾고 지식을 융합시키는 과정에서 창의적인 문제 해결능력과 통합적인 사고 능력, 자기주도적인 학습 능력을 기르게 할 수 있다.	운영요일	(목)요일
		운영시간	15:20~16:30

운영일	학습주제	학습내용	유의점 및 자료
3/21	새학기 - 자기소개	1. 출석확인 - 수업 소개하기 2.수업 규칙 만들기 3. 책 읽기 4. 나 마인드맵 하기 5. 자기소개하기 6. 발표하기 7. 차시안내 8. 안전지도	그림책, PPT, 교재
3/28	새학기-상상일기	1. 출석확인 - 지난시간 이야기 하기 2. 작가와 책 소개 3. 책 읽기 4. 생활속 상상하기 5. 상상일기 쓰기 6. 발표하기 7. 차시안내 8.안전지도	그림책, PPT, 교재
4/4	디베이트-주장/근거	1.출석확인 - 지난시간 이야기 하기 2. 신문기사읽기 3. 활동지 4. 생활 속 주장 찾기 5. 주장에 대한 근거 찾기 7. 발표하기 8. 차시안내 9.안전지도	신문기사, PPT, 교재
4/11	디베이트-논제	1.출석확인 - 지난시간 이야기 하기 2 신문기사 3. 논제의 종류 알기 4. 논제 만들기 5.만든 논제로 토론하기 6. 발표하기 7. 차시안내 8.안전지도	신문기사, PPT, 교재
4/18	봄-관찰일기	1.출석확인 - 지난시간 이야기 하기 2 책 읽기 3. 책 내용 이해하기 4. 봄 표현하기 5. 관찰일기 쓰기 6. 발표하기 7. 차시안내 8.안전지도	그림책, PPT, 교재,
4/25	과학-원고지	1.출석확인 - 지난시간 이야기 하기 2 책 읽기 3. 책 내용 이해하기 4. 과학독후감 개요짜기 5. 원고지 작성하기 6. 발표하기 7. 차시안내 8.안전지도	그림책, PPT, 교재, 원고지
5/2	디베이트-입문	1.출석확인 - 지난시간 이야기 하기 2 신문기사 3. 기사 이해하기 4. 입론, 반론, 최종발언 연습하기 6. 발표하기 7. 차시안내 8.안전지도	신문기사, PPT, 교재,
5/9	디베이트-가치토론	1.출석확인 - 지난시간 이야기 하기 2 책 읽기 3. 책 내용 이해하기 4. 밸런스게임하기 5. 가치논제 정한후 토론하기 6. 발표하기 7. 차시안내 8 .안전지도	그림책, PPT, 교재,
5/16	환경-주장글	1.출석확인 - 지난시간 이야기 하기 2 책 읽기 3. 책 내용 이해하기 4. 동영상 감상 5. 환경을 주제로 주장글쓰기 6. 발표하기 7. 차시안내 8 .안전지도	그림책, PPT, 교재, 동영상
5/23	피라미드 토론	1.출석확인 - 지난시간 이야기 하기 2 책 읽기 3. 책 내용 이해하기 4. 친구에 대한 경험 5. 좋은 친구란 000 이다-피라미드 토론 6. 발표하기 7.차시안내 8.안전지도	그림책, PPT, 교재, 포스트잇
5/30	합리적 소비	1.출석확인 - 지난시간 이야기 하기 2 책 읽기 3. 경제속담알기 4. 합리적 소비 목록표 작성하기 5. 발표하기 6. 차시안내 7 .안전지도	그림책, PPT, 교재 소비목록표 자료
6/13	포트폴리오	1.출석확인 - 지난시간 이야기 하기 2 1분기 수업 정리하기 3. 포트폴리오 만들기 (목차/앞표지/뒷표지 꾸미기) 6. 느낌 말하기 7. 인사하기 8 .안전지도	그림책, PPT, 교재 포트폴리오 재료

※ 실제 수업 과정에서 흐름에 따라 학습내용은 변경될 수 있음

(바이올린)부 (B)반 1분기 차시별 지도 운영 계획

지도강사	김영인	대상학년	(1-2)학년
지도 목표	정확한 음정잡기와 깨끗한 소리내기	운영요일	(목)요일
		운영시간	03:20~04:30

운영일	학습주제	학습내용	유의점 및 자료
3/7	악기와 친해지기	바이올린 명칭 배우기 바이올린드는법 연필로 활잡는법 배우기	바이올린
3/14	바른자세로 활긋기	활잡는 연습, 활긋기 연습	
3/21	활긋기와 A현 음정	은활긋기연습, 각 줄의 은활연습, A현 음정배우기	프린트물
3/28	A현의 연주	비행기 노래 배우기	
4/4	E현의 음정	E현의 음정배우기 A,E 현의 음계 연습	
4/11	E현의 연주	똑같아요 노래 배우기	
4/18	작은별 주제곡	작은별 주제곡 배우기	스즈키교본 1
4/25	작은별 변주곡 1	작은별 변주곡 리듬 배우기	
5/2	작은별 변주곡 2	작은별 변주곡 연주하기	
5/9	나비노래	나비노래 음정 연습	
5/16	예쁜새 1	E 현의 음정 연습	
5/23	예쁜새 2	내려긋는 활 바꾸는 연습	

※ 실제 수업 과정에서 흐름에 따라 학습내용은 변경될 수 있음

(바이올린)부 (A)반 1분기 차시별 지도 운영 계획













지도강사	김영인	대상학년	(1-2)학년
지도 목표	정확한 음정잡기와 깨끗한 소리내기	운영요일	(목)요일
		운영시간	02:00~03:10

운영일	학습주제	학습내용	유의점 및 자료
3/7	악기와 친해지기	바이올린 명칭 배우기 바이올린드는법 연필로 활잡는법 배우기	바이올린
3/14	바른자세로 활긋기	활잡는 연습, 활긋기 연습	
3/21	활긋기와 A현 음정	온활긋기연습, 각 줄의 온활연습, A현 음정배우기	프린트물
3/28	A현의 연주	비행기 노래 배우기	
4/4	E현의 음정	E현의 음정배우기 A,E 현의 음계 연습	
4/11	E현의 연주	똑같아요 노래 배우기	
4/18	작은별 주제곡	작은별 주제곡 배우기	스즈키교본 1
4/25	작은별 변주곡 1	작은별 변주곡 리듬 배우기	
5/2	작은별 변주곡 2	작은별 변주곡 연주하기	
5/9	나비노래	나비노래 음정 연습	
5/16	예쁜새 1	E 현의 음정 연습	
5/23	예쁜새 2	내려긋는 활 바꾸는 연습	

※ 실제 수업 과정에서 흐름에 따라 학습내용은 변경될 수 있음

(생명과학)부 (A,B)반 1분기 차시별 지도 운영 계획

지도강사	윤 인 정	대상학년	(1~6)학년
지도 목표		운영요일	(수, 목)요일
		운영시간	1:50~2:10/2:20~4:30

운영일	학습주제	학습내용	유의점 및 자료
3월 1주	근력운동에 숨은 과학원리 자동개수기 줄넘기	우리의 몸과 근육에 대해 알아보고, 자동개수기 줄넘기를 만들어 근육 운동을 할 수 있다. 준비물: 자동개수기 줄넘기 키트 외	
3월 2주	미래 과학자의 시작! 개구리 해부	동물 해부와 개구리 구조에 대해 알아보고, 직접 개구리 모형을 해부해 볼 수 있다. 준비물: 개구리 해부 키트 외	
3월 3주	이끼 탐구 스칸디아모스 액자	선태식물 이끼에 대해 알아보고, 스칸디아모스 이끼를 이용해 봄 액자를 꾸밀 수 있다. 준비물: 스칸디아모스 이끼, 액자키트 외	
3월 4주	조류 탐구 문조와 금화조	조류와 조류의 특징에 대해 알아보고, 문조와 금화조를 관찰하며 기록할 수 있다. 준비물: 문조, 금화조, 사육통, 먹이 외	
3월 5주	인체의 70%는 수분 인체와 수분	수분이 인체 내에서 하는 역할과 중요성에 대해 알아보고, 공중에 떠 있는 수도꼭지 모형을 만들 수 있다. (물 부족 문제 및 수질 오염에 대처하는 방법에 대해 알 수 있다.) 준비물: 수도꼭지 키트 외	
3월 6주	식물이 자라는 조건! 기상 관측소	씨앗이 발아부터 꽃이 피기까지 식물이 자라기 위한 조건에 대해 알아보고, 기상 관측소 키트를 제작하고 직접 씨앗을 키울 수 있다. 준비물: 기상관측소 세트 외	
3월 7주	암술? 수술? 한번에 알아보자 꽃의 구조 모형	꽃의 구조와 기능에 대해 알아보고, 꽃 구조 모형을 조립하고 꾸밀 수 있다. 준비물: 꽃 구조 키트 외	
3월 8주	뽕잎을 먹고 자라요~ 누에 키우기	동물의 한 살이에 대해 알아보고, 누에를 키우며 관찰할 수 있다. 준비물: 누에, 사육통 외	
3월 9주	머리카락은 소중한! 탈모방지 샴푸 만들기 (어버이날 선물)	머리카락의 구조에 대해 알아보고, 탈모방지 샴푸를 직접 만들 수 있다. 준비물: 펌프용기, 샴푸추출물 외	
3월 10주	미세 세계를 살펴봐! 식물 세포의 구조	세포 구조에 대해 알아보고, 세포 모형을 만들 수 있다. 준비물: 세포 모형 키트 외	
3월 11주	곤충을 잡아먹는 식물 식충식물	식충식물에 대해 알아보고, 직접 식충식물을 키우며 관찰할 수 있다. 준비물: 식충식물 모종 외	
3월 12주	징그럽기도?귀엽기도? 소형뱀 관찰하기	파충류에 대해 알아보고, 뱀을 관찰하며 관찰일지를 작성할 수 있다. 준비물: 소형뱀, 사육통, 먹이 외	

※ 실제 수업 과정에서 흐름에 따라 학습내용은 변경될 수 있음

(코딩교육)부 (1A/2A)반 1분기 차시별 지도 운영 계획

지도강사	윤희경	대상학년	(2~3)학년
지도 목표	문제해결 역량 강화	운영요일	(화/목)요일
		운영시간	14:00~15:10

운영일	학습주제	학습내용	유의점 및 자료
3/19	코스페이스스로 떠나는 가상현실 동물농장	<ul style="list-style-type: none"> ★ 가상현실이란? 코스페이스스란? ★ 코스페이스스 마우스 조작법 및 기본 기능 익히기 	
3/26	다함께 춤출	<ul style="list-style-type: none"> ★ 오브젝트의 애니메이션 적용해보기 ★ 아이템 복제 및 붙이기 기능 적용하기 	
4/2	패션쇼	<ul style="list-style-type: none"> ★ 오브젝트의 재질 변경해보기 ★ 아이템 복제 및 붙이기 기능 적용하기 	
4/9	바다탐험	<ul style="list-style-type: none"> ★ 바다속 다양한 오브젝트 추가 및 애니메이션 적용하기 ★ 카메라 기능 바뀔 적용해보기 	
4/16	큐레이터	<ul style="list-style-type: none"> ★ 그림 전시관 구성해보기 ★ 외부 이미지 파일 업로드하여 전시관 만들기 	
4/23	카레이싱 경주	<ul style="list-style-type: none"> ★ 레이싱 경로 만들기 ★ 코볼록스 코딩으로 자동차 달리기 구현해보기 	
4/30	자연재해 체험장	<ul style="list-style-type: none"> ★ 특수효과를 이용하여 화재, 홍수, 지진, 가뭄 구현해보기 ★ 코볼록스 코딩으로 자연재해 현상 구현해보기 	
5/7	정글탐험	<ul style="list-style-type: none"> ★ 새 오브젝트 추가 및 애니메이션 적용하기 ★ 경로를 추가하여 새가 날아다니게 구현해보기 	
5/14	롤러코스터 타기	<ul style="list-style-type: none"> ★ 경로의 높이를 조정하여 롤러코스터 만들기 ★ 롤러코스터가 움직이도록 구현해보기 	
5/21	역사퀴즈	<ul style="list-style-type: none"> ★ 역사문제를 준비해보기 ★ 정답과 오답을 만들고 오답일 때 다시시작 구현해보기 	
5/28	달리기 경주	<ul style="list-style-type: none"> ★ 각자의 경주용 트랙 만들기 ★ 지정키를 눌러 달리기 경주 구현해보기 	
6/7	쥬라기 공원	<ul style="list-style-type: none"> ★ 공룡이 카메라를 따라오도록 구현해보기 ★ 공룡에 잡히면 가상현실 종료 구현해보기 	

※ 실제 수업 과정에서 흐름에 따라 학습내용은 변경될 수 있음

코딩교육)부 (1B/2B)반 1분기 차시별 지도 운영 계획

지도강사	윤희경	대상학년	(3-6)학년
		운영요일	(화/목)요일
지도 목표	문제해결 역량 강화	운영시간	15:20~16:30

운영일	학습주제	학습내용	유의점 및 자료
3/19	코스페이스스로 떠나는 가상현실 동물농장	<ul style="list-style-type: none"> ★ 가상현실이란? 코스페이스스란? ★ 코스페이스스 마우스 조작법 및 기본 기능 익히기 	
3/26	다함께 춤을	<ul style="list-style-type: none"> ★ 오브젝트의 애니메이션 적용해보기 ★ 아이템 복제 및 붙이기 기능 적용하기 	
4/2	디저트 만들기	<ul style="list-style-type: none"> ★ 오브젝트의 재질 변경해보기 ★ 아이템 복제 및 붙이기 기능 적용하기 	
4/9	바다탐험	<ul style="list-style-type: none"> ★ 바다속 다양한 오브젝트 추가 및 애니메이션 적용하기 ★ 카메라 기능 바꿔 적용해보기 	
4/16	미술관 전시	<ul style="list-style-type: none"> ★ 그림 전시관 구성해보기 ★ 외부 이미지 파일 업로드하여 전시관 만들기 	
4/23	카레이싱 경주	<ul style="list-style-type: none"> ★ 레이싱 경로 만들기 ★ 코볼록스 코딩으로 자동차 달리기 구현해보기 	
4/30	자연재해 체험장	<ul style="list-style-type: none"> ★ 특수효과를 이용하여 화재, 홍수, 지진, 가뭄 구현해보기 ★ 코볼록스 코딩으로 자연재해 현상 구현해보기 	
5/7	보물찾기	<ul style="list-style-type: none"> ★ 환경을 꾸미고 보물아이템 숨기기 ★ 보물을 클릭하면 팝업창이 뜨고 다 찾으면 엔딩장면 구현 	
5/14	롤러코스터 타기	<ul style="list-style-type: none"> ★ 경로의 높이를 조정하여 롤러코스터 만들기 ★ 롤러코스터가 움직이도록 구현해보기 	
5/21	파쿠르 점프	<ul style="list-style-type: none"> ★ 다양한 생각의 점프맵 만들기 ★ 점프 실패시 게임오버/ 클리어하면 레벨 업 구현해보기 	
5/28	방탈출 퀴즈	<ul style="list-style-type: none"> ★ 역사문제를 준비해보기 ★ 정답일 때 문 열기 오답일 때 다시시작 구현해보기 	
6/7	볼링게임	<ul style="list-style-type: none"> ★ 재질을 적용하여 볼링장 만들기 ★ 지정키를 눌러 공굴리기 및 회전, 속도 구현해보기 	

* 실제 수업 과정에서 흐름에 따라 학습내용은 변경될 수 있음

(쿠키클레이&미니어쳐)부 (A,B)반 1분기 차시별 지도 운영 계획

지도강사	김 은 주	대상학년	(1 ~ 2)학년
지도 목표	동물 표현법과 아이스크림 표현법 등 클레이 기법을 학습하고 작품을 완성할 수 있다.	운영요일	수요일, 목요일
		운영시간	수요일 A반: 13:00 ~ 14:10 목요일 A반: 14:00 ~ 15:10

운영일	학습주제	수준	학습내용	유의점 및 자료
1주차	캐릭터 온도계 만들기	기본	캐릭터 표현법 익히기	온도계
2주차	소프트 아이스크림 만들기	기본	과자 표현법 익히기	아이스크림 컵
3주차	미니어쳐-팔링수와마카롱 만들기	기본	마카롱 만드는 법 익히기	미니어쳐 그릇
4주차	여러가지 모양 쿠키 만들기	기본	클레이 기법을 활용한 쿠키 만들기	쿠키반죽
5주차	미니어쳐 : 전통 밥상 틀 만들기	기본	밥상 색칠하기	밥상
6주차	미니어쳐 : 전통 밥상 완성하기	기본	여러 가지 음식 만들어 표현하기	미니어쳐 그릇
7주차	캐릭터 휴지걸이	기본	캐릭터 표현법 익히기	휴지걸이
8주차	여러 가지 모양 쿠키 만들기	기본	클레이 기법을 활용한 쿠키 만들기	모양 틀
9주차	동물 탁상 달력 틀 만들기	기본	달력 틀에 폼 클레이 붙이기	탁상 달력 판
10주차	탁상 달력 완성하기	기본	동물 표현법 익히기	여러색의 클레이
11주차	동물 장식걸이	기본	동물 표현법 익히기	장식 걸이
12주차	● 쿠키 만들기 : 모양 쿠키	기본	클레이 기법을 활용한 쿠키 만들기	쿠키반죽

※ 실제 수업 과정에서 재료 수급과 흐름에 따라 학습 주제는 변경될 수 있음
※ 개인 사정으로 결석 시 재료는 클레이 특성상 여러 색을 소분할 경우 굳게 되어 사용에 어려움이 있는 관계로 결석 시 재료를 배부하지 않으므로 양해 바랍니다.

(쿠키클레이&미니어처)부 (A,B)반 1분기 차시별 지도 운영 계획

지도강사	김 은 주	대상학년	(2 ~ 6)학년
지도 목표	동물 표현법과 아이스크림 표현법 등 클레이 기법을 학습하고 작품을 완성할 수 있다.	운영요일	수요일, 목요일
		운영시간	수요일 B반: 14:20 ~ 15:30 목요일 B반: 15:20 ~ 16:30

운영일	학습주제	수준	학습내용	유의점 및 자료
1주차	꿀벌 장식 완성하기	심화	꿀벌 표현법 익히기	나무와타원 판
2주차	미니어처- 벌 모양 3단 전반 만들기 1	심화	벌장식 폼클레이로 꾸미기	벌 장식 틀
3주차	미니어처- 벌 모양 3단 전반 만들기 2	심화	선반 위 장식 꾸미고 완성하기	장식 구슬
4주차	클레이 기법을 활용한 모양 쿠키 만들기	심화	클레이 기법을 활용한 쿠키 만들기	쿠키반죽
5주차	미니어처- BR 아이스크림 만들기1	심화	아이스크림 만드는 법 익히기	미니어처 진열장
6주차	미니어처 : BR 아이스크림 만들기2	심화	미니어처 BR 아이스크림 완성하기	미니어처 그릇
7주차	캐릭터 온도계 만들기	심화	캐릭터 표현법 익히기	온도계
8주차	클레이 기법을 활용한 모양 쿠키 만들기	심화	클레이 기법을 활용한 쿠키 만들기	모양 틀
9주차	동물 탁상 달력 틀 만들기	심화	달력 틀에 폼 클레이 붙이기	탁상 달력판
10주차	탁상 달력 완성하기	심화	동물 표현법 익히기	여러색의 클레이
11주차	동물 모양 장식걸이	심화	동물 표현법 익히기	장식 걸이
12주차	◎ 쿠키 만들기 : 모양 쿠키	심화	클레이 기법을 활용한 쿠키 만들기	쿠키반죽

※ 실제 수업 과정에서 재료 수급에 따라 학습 주제는 변경될 수 있음
※ 개인 사정으로 결석 시 재료는 클레이 특성상 여러 색을 소분할 경우 굳게 되어 사용에 어려움이 있는 관계로 결석 시 재료를 배부하지 않으므로 양해 바랍니다.